



Castelló de la Plana, 26 de abril de 2022

Soluciones Cuatroochenta, S.A. (en adelante, “Cuatroochenta”, “Grupo Cuatroochenta”, la “Compañía”, la “Sociedad” o el “Grupo”), en virtud de lo dispuesto en el artículo 17 del Reglamento (UE) no 596/2014 sobre abuso de mercado y en el artículo 227 del Texto Refundido de la Ley del mercado de Valores, aprobado por el Real Decreto Legislativo 4/2015, de 23 de octubre y disposiciones concordantes, así como la Circular 3/2020 del segmento BME Growth de BME MTF Equity, por la presente se comunica al mercado la siguiente:

Otra Información Relevante

CONVOCATORIA Y PRESENTACIÓN RESULTADOS 2021 – INVESTORS DAY

Según se informó en la Otra Información Relevante publicada el pasado 21 de abril de 2022, Cuatroochenta celebrará hoy la presentación de sus resultados financieros correspondientes al ejercicio 2021 a las 10:00 con la intervención de los representantes de la compañía:

- Alfredo R. Cebrián, CEO y cofundador de Cuatroochenta
- David Osuna, Chief Financial Officer

La presentación será en formato híbrido, presencial y online, en el Recinte Modernista de Sant Pau en Barcelona (C/ Sant Antoni Maria Claret, 167). La emisión en streaming será a través de YouTube con la posibilidad de que se formulen preguntas en el chat, las cuales serán respondidas en directo al finalizar las intervenciones, a través del siguiente enlace:


https://youtu.be/wVG_GUkHekA

En cumplimiento de lo dispuesto en la Circular 3/2020 de BME Growth se deja expresa constancia de que la información comunicada por la presente ha sido elaborada bajo la exclusiva responsabilidad de la Sociedad y sus administradores.

Atentamente,

Consejero Delegado de Soluciones Cuatroochenta, S.A.

D. Alfredo Raúl Cebrián Fuertes



480> INVES TORS

Day

Alfredo Cebrián, CEO
David Osuna, CFO



Un modelo
recurrente y escalable

Portfolio Soluciones

480+

SOFISTIC
CYBERSECURITY

FAMA

PENTEST

CHECKINGPLAN

SOC

EKADIS / EKATEX

UARESAFE

DESARROLLO A MEDIDA

CSA

TICKET PRO

CROWDSTRIKE

MATRIX

EXABEAM

BUSINESS CENTRAL

DARKTRACE

Producto Propio

Producto de Terceros

Highlights 2021

INGRESOS
PROFORMA
MILLONES DE EUROS

▶ **14,8**

EVOLUCIÓN
2021 VS. 2020

▶ **+26%**

ARR
ANNUAL RECURRING REVENUE

6,0

MILLONES DE EUROS

EBITDA
PROFORMA RECURRENTE
MILLONES DE EUROS

▶ **1,73**

EVOLUCIÓN
2021 VS. 2020

▶ **+7%**

TEAM
+260
EMPLEADOS

M&A
FAMA
DEVELAPPS

Y CIERRE DE NUEVA OPERACIÓN EN FEBRERO 2022

MATRIX

CIBERSEGURIDAD
+29%
CRECIMIENTO ORGÁNICO

— Información Financiera 2021

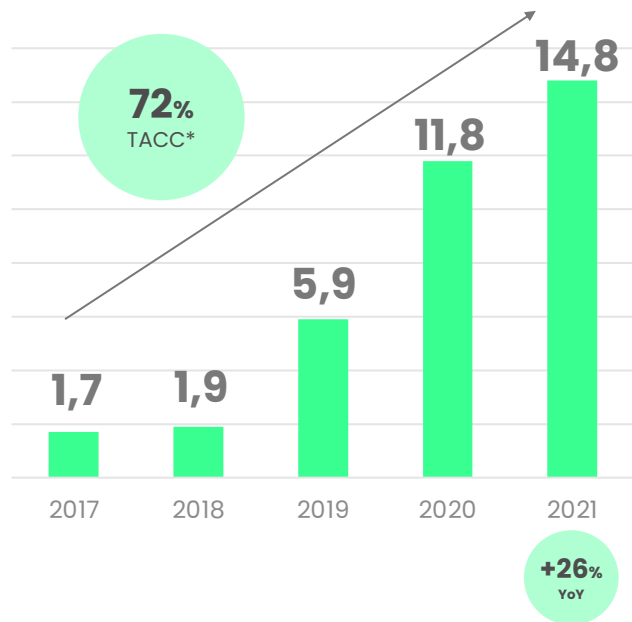


Crecimiento y rentabilidad

(Información Proforma en millones de euros)

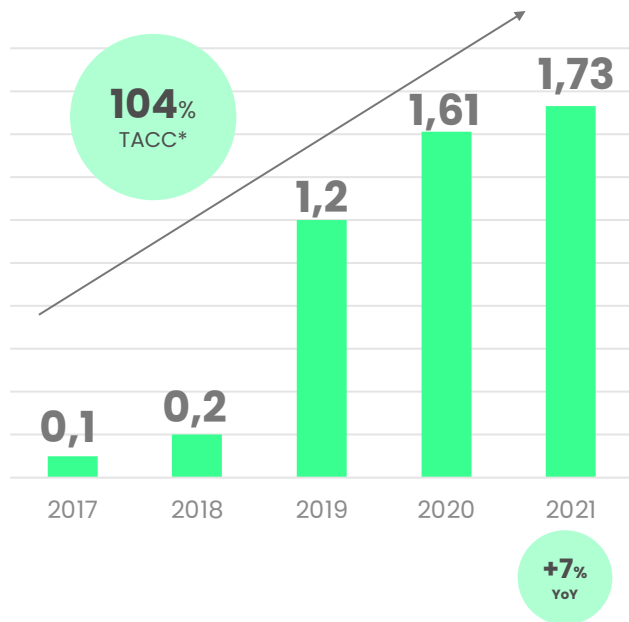
INGRESOS

Importe Neto de la Cifra de negocio



EBITDA

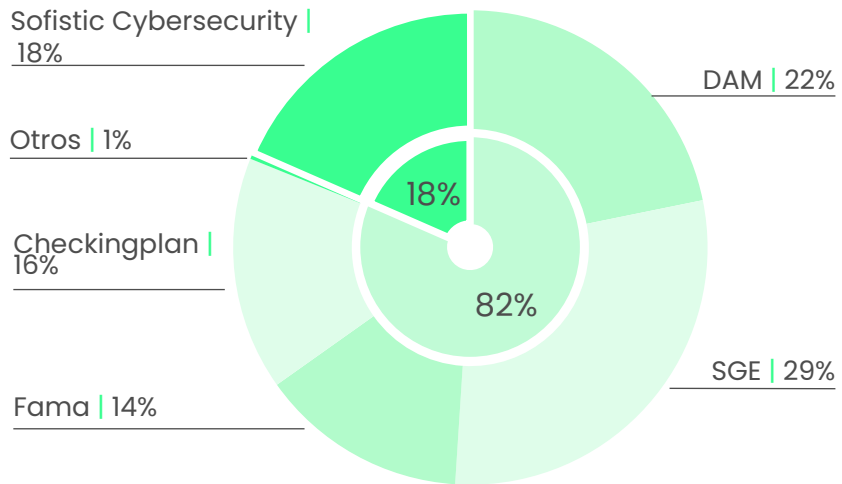
Recurrente



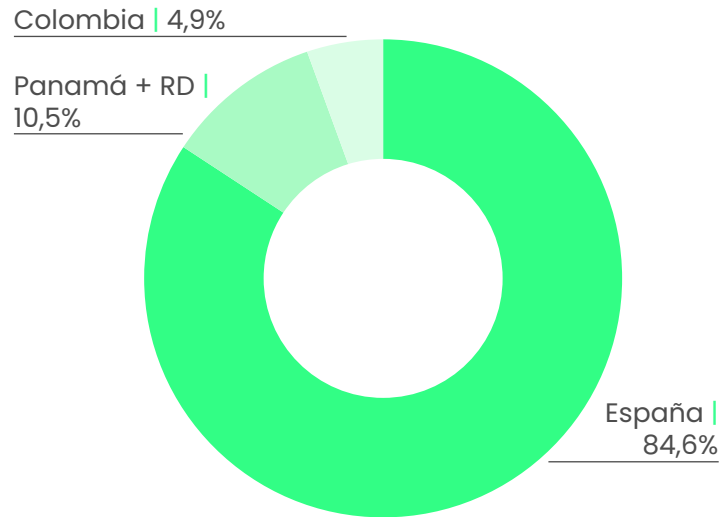
* TACC 2017-2021: Tasa de Crecimiento Anual Compuesto (CAGR, compound annual growth rate).

Ingresos proforma 2021

Ingresos por Unidades y Líneas de Negocio

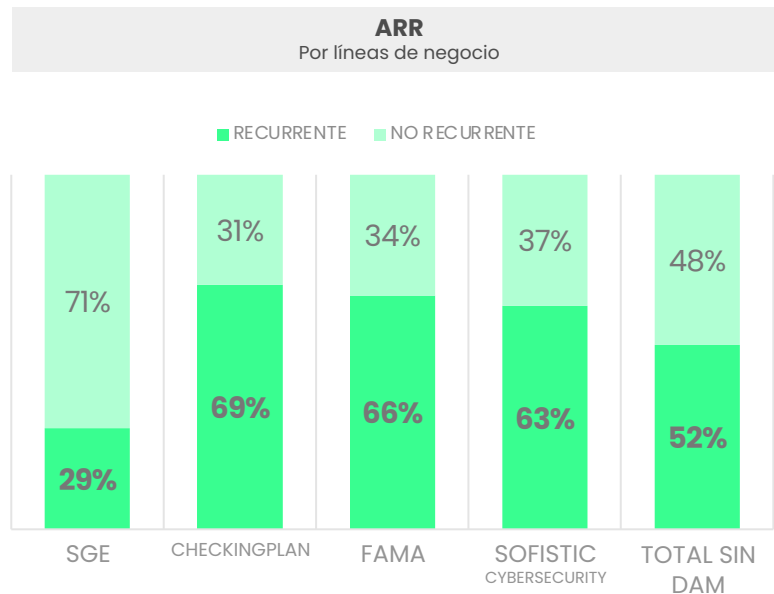
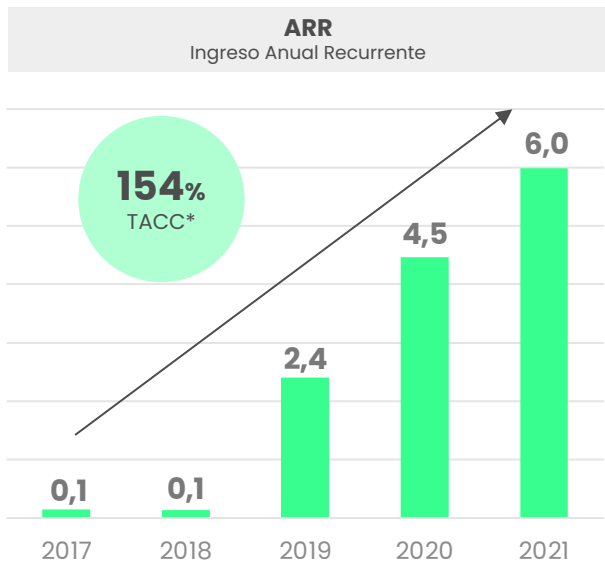


Ingresos por País



Ingreso Anual Recurrente (ARR*)

(Información Proforma en millones de euros)



* ARR (Annual recurring revenue): No se consideran los ingresos de la línea de Desarrollo a medida (DAM), en la que también existen ingresos recurrentes debido a los contratos de desarrollo continuo.

** TACC 2017-2021: Tasa de Crecimiento Anual Compuesto (CAGR, compound annual growth rate).

Resultados 2021

	2021		2020	VARIACIÓN
	CONTABLE	PROFORMA	PROFORMA	PROFORMA
	Dic-21 (12 meses) Euros	Dic-21 (12 meses) Euros	Dic-21 (12 meses) Euros	2021 Vs. 2020
Importe Neto de la Cifra de Negocios	13.745.695	14.789.291	11.752.183	26%
Aprovisionamientos (*)	(3.804.945)	(3.812.030)	(3.139.694)	21%
Margen Bruto	9.940.750	10.977.261	8.612.490	27%
Gastos de Personal (**)	(6.843.537)	(7.355.846)	(5.686.697)	29%
Otros Gastos de Explotación (***)	(2.036.092)	(2.038.012)	(1.624.814)	25%
EBITDA	1.061.121	1.583.403	1.300.978	22%
Gastos no recurrentes	142.202	142.202	305.483	-
EBITDA RECURRENTE	1.203.323	1.725.605	1.606.461	7%

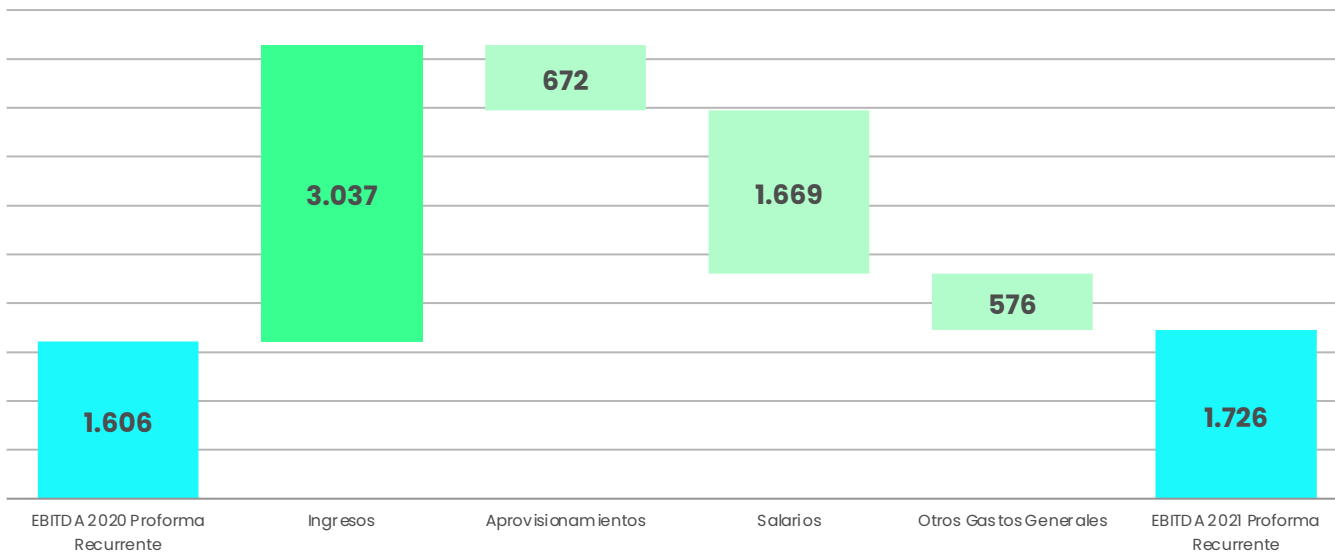
(*) Incluye saldo registrado en el epígrafe "Variación de existencias de productos terminados y en curso de fabricación".

(**) Incluye el saldo registrado en el epígrafe "Trabajos realizados por el grupo para su activo".

(***) Incluye el saldo registrado en el epígrafe "Otros ingresos de explotación".

EBITDA PROFORMA RECURRENTE 2020 vs. 2021

(miles de euros)



EBITDA PROFORMA
RECURRENTE
2021

1,73

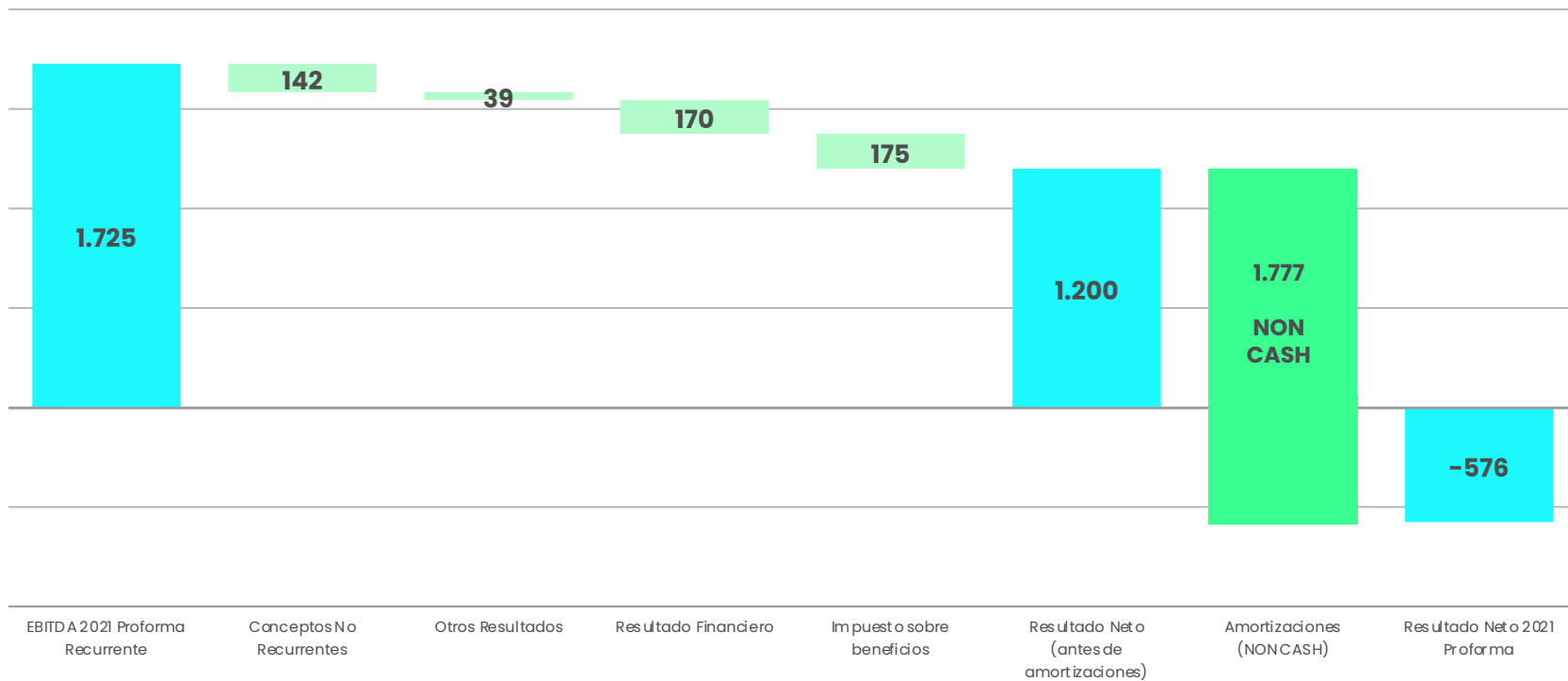
Millones de euros

+7%

Vs. 2020

EBITDA PROFORMA vs. RESULTADO NETO

(miles de euros)



Deuda Financiera Neta y EBITDA

DEUDA FINANCIERA
NETA

7,3

Millones de euros

EBITDA
PROFORMA RECURRENTE

1,73

Millones de euros

DFN/EBITDA

PROFORMA RECURRENTE

4,24

3,08

sin considerar obligaciones
convertibles Inveready

INVEREADY & CUATROOCHENTA

Una alianza estratégica para impulsar el crecimiento



Gestora líder en capital riesgo en España

+ 40 desinversiones exitosas

+ 100 empresas invertidas

+600 millones de euros en cartera

Numerosos casos de éxito en compañías growth

Experiencia y amplia red de contactos

ACUERDO EMISIÓN OBLIGACIONES CONVERTIBLES

LÍMITE DEL PRIMER
Y SEGUNDO
CONTRATO

5,0

Millones de euros

IMPORTE
DISPUESTO

3,0

Millones de euros

PRECIO DE
CONVERSIÓN

18

EUROS POR
ACCIÓN

PERIODO DE
CONVERSIÓN
DESDE

18 meses

HASTA

5 años

PARTICIPACIÓN
DIRECTA EN
EQUITY

0,7%

CAP TABLE

— Turno de preguntas

480

BME Growth

www.cuatrochenta.com